

Nacionalna turistička organizacija Crne Gore

Statistički i finansijski pokazatelji ostvarenog turističkog
prometa u Crnoj Gori u 2023. godini

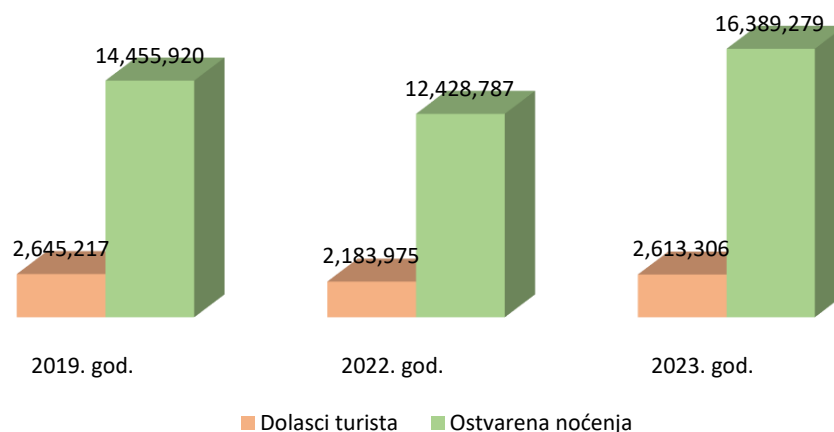


www.montenegro.travel

Statistički pokazatelji

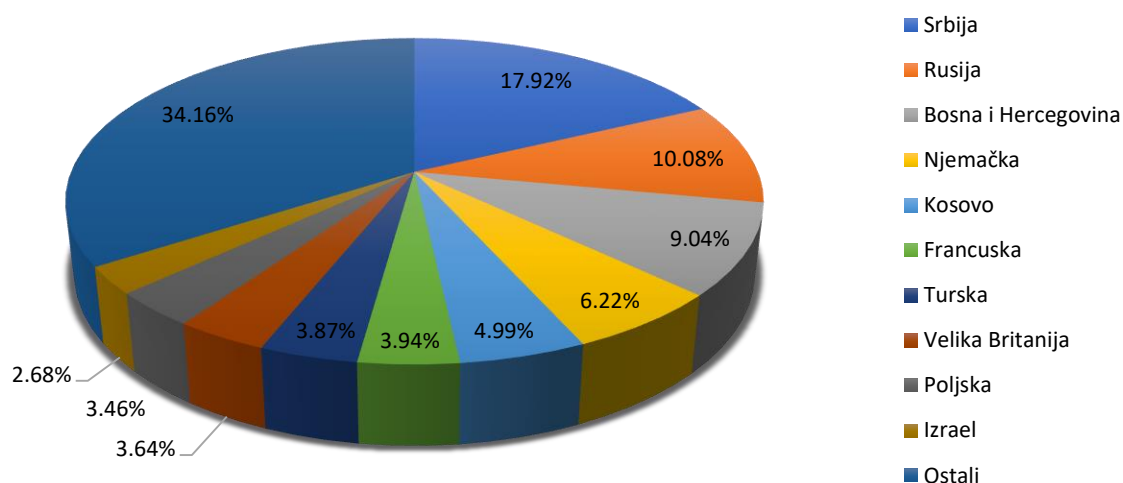
Shodno podacima Uprave za statistiku Crne Gore (MONSTAT-a) u ukupnom turističkom prometu (obuhvata kolektivne i individualne/privatne smještajne kapacitete) tokom 2023. godine zabilježeno je 2.613.306 dolazaka turista koji su ostvarili 16.389.279 noćenja. Kod dolazaka koji su ostvareni tokom 2023. godine ostvaren je rast od 19,66% u odnosu 2022. godinu i ostvarenje od 98,49% u odnosu na 2019. godinu. Kod ostvarenih noćenja tokom 2023. godine bilježimo rast od 31,87% u odnosu na 2022. godinu i rast od 13,37% u odnosu na 2019. godinu.

Ukupan turistički promet ostvaren tokom 2019., 2022. i 2023. godine



Tokom 2023. godine deset tržišta sa kojih bilježimo najveći broj dolazaka turista u strukturi dolazaka stranih turista su: Srbija (17,9%), Rusija (10,1%), BiH (9%), Njemačka (6,2%), Kosovo (5%), Francuska (3,9%), Turska (3,8%), Velika Britanija (3,6%), Poljska (3,5%) i Izrael (2,7%). Dok je sa ostalih tržišta zabilježeno 34,2% dolazaka stranih turista.

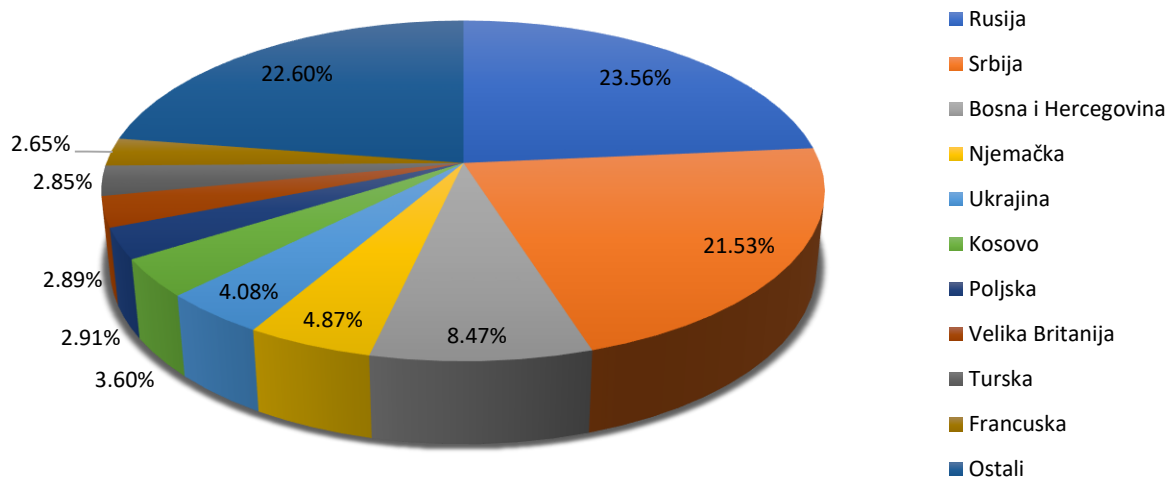
Deset tržišta sa kojih se bilježi najveći broj dolazaka tokom 2023. godine



Tokom 2023. godine deset tržišta sa kojih bilježimo najveći broj ostvarenih noćenja turista u strukturi ostvarenih noćenja stranih turista su: Rusija (23,6%), Srbija (21,5%), BiH (8,5%), Njemačka (4,9%),

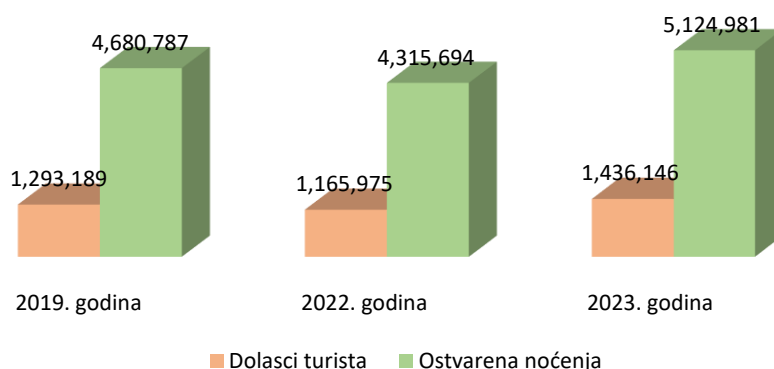
Ukrajina (4,1%), Kosovo (3,6%), Poljska (2,9%), Velika Britanija (2,9%), Turska (2,8%), i Francuska (2,6%). Dok je sa ostalih tržišta zabilježeno 22,6% ostvarenih noćenja stranih turista.

Deset tržišta sa kojih se bilježi najveći broj ostvarenih noćenja tokom 2023. godine



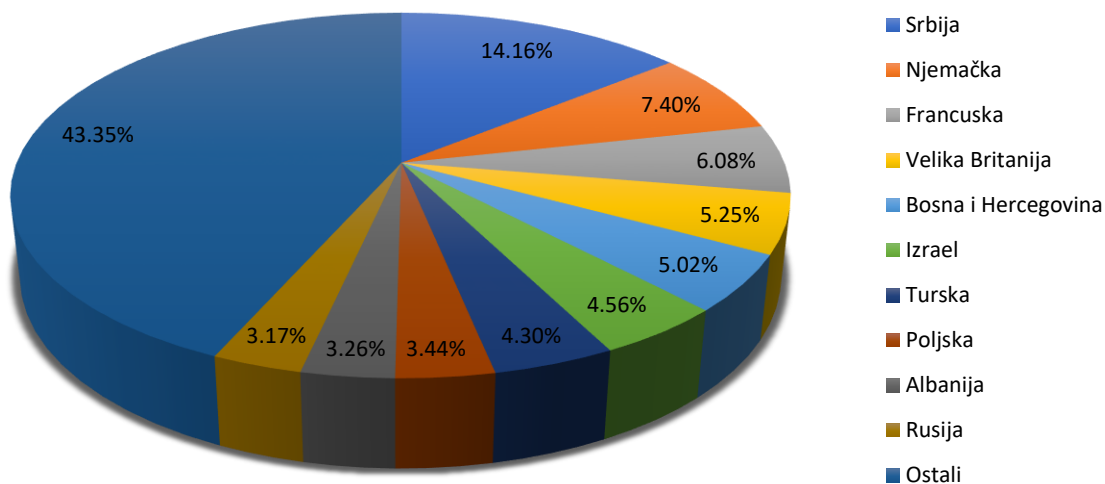
Na osnovu preliminarnih podataka Uprave za statistiku Crne Gore (MONSTAT-a) o turističkom prometu u kolektivnom smještaju (hoteli i slični smještajni kapaciteti) u 2023. godini zabilježeno je 1.436.146 dolazaka turista koji su ostvarili 5.124.981 noćenja. Kod dolazaka koji su zabilježeni u 2023. godini ostvaren je rast od 23,17% u odnosu na 2022. godinu i 11,05% u odnosu na 2019. godinu. Kod ostvarenih noćenja u 2023. godini bilježimo rast od 18,75% u odnosu na u 2022. godini i 9,49% u odnosu na 2019. godinu.

Turistički promet ostvaren u kolektivnom smještaju u 2019., 2022. i 2023. godini



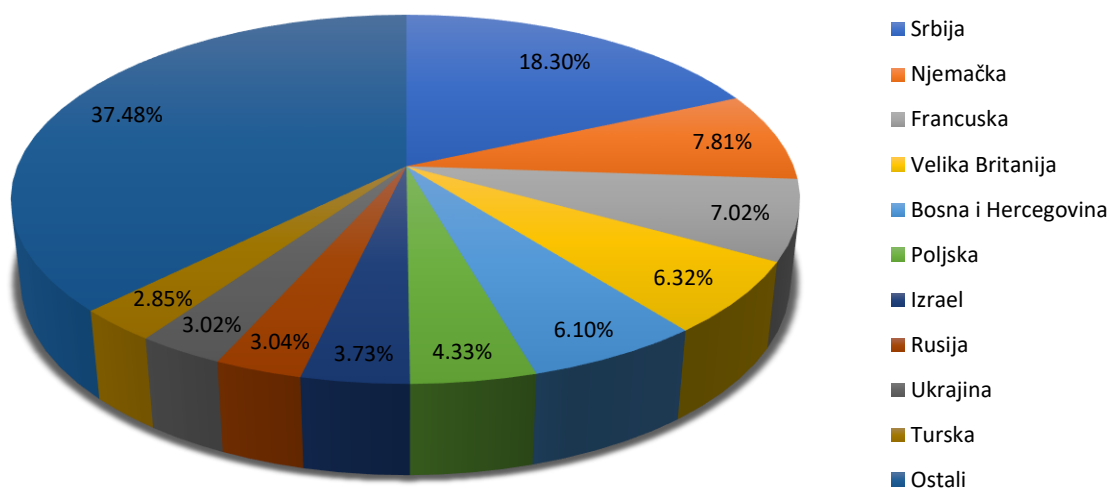
Tokom 2023. godine u kolektivnom smještaju deset tržišta sa kojih bilježimo najveći broj dolazaka turista u strukturi dolazaka stranih turista su: Srbija (14,2%), Njemačka (7,4%), Francuska (6,1%), Velika Britanija (5,2%), Bosna i Hercegovina (5%), Izrael (4,6%), Turska (4,3%), Poljska (3,4%), Albanija (3,3%) i Rusija (3,2%). Sa ostalih tržišta zabilježeno je 43,3% dolazaka stranih turista.

Deset tržišta sa kojih bilježimo najveći broj dolazaka turista u kolektivnom smještajnim kapacitetima u 2023. godini



Tokom 2023. godine u kolektivnom smještaju deset tržišta sa kojih bilježimo najveći broj ostvarenih noćenja turista u strukturi stranih turista su: Srbija (18,3%), Njemačka (7,8%), Francuska (7%), Velika Britanija (6,3%), Bosna i Hercegovina (6,1%), Poljska (4,3%), Izrael (3,7%), Rusija (3%), Ukrajina (3%), i Turska (2,8%). Sa ostalih tržišta zabilježeno je 37,5% ostvarenih noćenja stranih turista.

Deset tržišta sa kojih bilježimo najveći broj ostvarenih noćenja u kolektivnom smještaju u 2023. godini



Podaci relevantnih institucija u praćenju turističkog prometa

Prema podacima AD Aerodroma Crne Gore tokom 2023. godine bilježimo rast od 15% u rotacijama vazduhoplova u odnosu na 2022. godinu i realizaciju od 88% u odnosu na 2019. godinu. Posmatrano po aerodromima, na Aerodromu Podgorica bilježimo rast od 16% u odnosu na 2022. godinu i ostvarenje od 98% u odnosu na 2019. godinu. Dok u rotacijama aviona na tivatskom aerodromu

bilježimo rast od 14% u odnosu na 2022. godinu i ostvarenje od 76% u odnosu na 2019. godinu. Detaljan prikaz u tabeli br. 4.

<i>Promet aviona 2019., 2022. i 2023. godina</i>					
	<i>2019. god.</i>	<i>2022. god.</i>	<i>2023. god.</i>	<i>23/22</i>	<i>23/19</i>
Podgorica	14.968	12.673	14.678	116	98
Tivat	14.099	9.482	10.777	114	76
Ukupno	29.067	22.155	25.455	115	88

Tokom 2023. godine bilježimo rast od 31% u broju opsluženih putnika u odnosu na odgovarajući period 2022. godine i ostvarenje od 94% u odnosu na 2019. godinu. Posmatrano po aerodromima, na Aerodromu Podgorica bilježimo rast od 31% u odnosu na 2022. godinu i rast od 28% u odnosu na 2019. godinu u broju opsluženih putnika dok na tivatskom aerodromu bilježimo rast od 30% u odnosu na 2022. godinu i ostvarenje od 62% u odnosu na 2019. godinu. Detaljan prikaz u tabeli br. 5.

<i>Promet putnika 2019., 2022. i 2023. godina</i>					
	<i>2019. god.</i>	<i>2022. god.</i>	<i>2023. god.</i>	<i>23/22</i>	<i>23/19</i>
Podgorica	1.297.367	1.266.893	1.657.522	131	128
Tivat	1.367.282	652.711	848.188	130	62
Ukupno	2.664.649	1.919.604	2.505.710	131	94

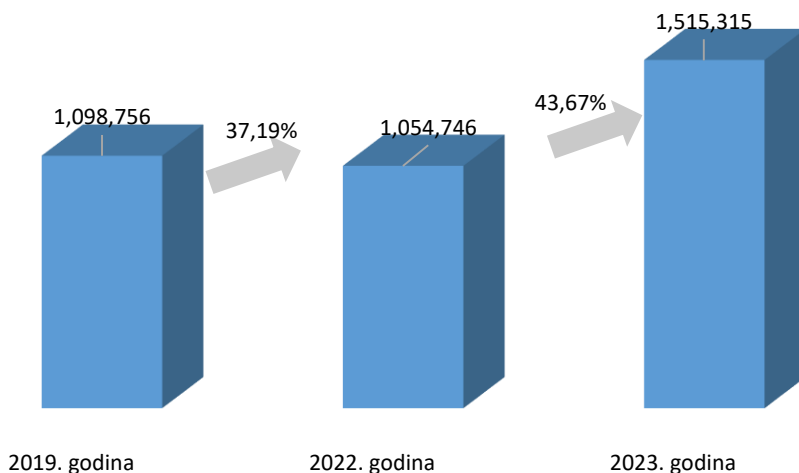
Prema podacima JP Nacionalni parkovi 2023. godine zabilježeno je 688.555 posjeta Nacionalnim parkovima što predstavlja rast od 43% u odnosu na 2022. godinu i rast od 17% u odnosu na 2019. godinu. U 2023. godini prihodovano je 3.104.750€ od prodatih ulaznica što predstavlja rast od 119% u odnosu na 2022. godinu i rast od 75% u odnosu na 2019. godinu. Detaljan prikaz u tabeli br. 6.

<i>Broj posjetilaca i prihod od ulaznica 2019., 2022. i 2023. godina</i>					
	<i>2019. god.</i>	<i>2022. god.</i>	<i>2023. god.</i>	<i>23/22</i>	<i>23/19</i>
Broj posjetilaca	586.965	480.200	688.555	143	117
Prihod od ulaznica	1.771.700	1.416.978	3.104.750	219	175

Finansijski pokazatelji

Shodno podacima CBCG tokom 2023. godine ostvareno je 1,51 milijardi € od sektora putovanja/turizma što predstavlja rast od 43,67% u odnosu na 2022. godinu i 37,19% u odnosu na 2019. godinu.

Prihodi od turizma/putovanja tokom 2019., 2022. i 2023. godine (u 000€)



Ukupni namjenski prihodi koji pripadaju NTO CG, koji uključuju prihode od boravišne takse, turističke takse i članskog doprinosa, naplaćeni tokom 2023. godine iznosili su 4.052.151,54 € što predstavlja rast od 17,19% u odnosu na namjenske prihode ostvarene u 2022. godini. Prihod po osnovu boravišne takse tokom 2023. godine iznosio je 2.284.497,22€, što je predstavlja rast od 27,57% u odnosu na 2022. godinu. Po osnovu turističke takse ostvaren je prihod u iznosu od 868.952,88€, što je predstavlja rast od 2,54% u odnosu 2022. godinu i po osnovu članskog doprinosa prihodovano 898.952,88€ što predstavlja rast od 11,09% u odnosu na 2022. godinu.

Namjenski prihodi 2022./2023. godina

