

Nacionalna turistička organizacija Crne Gore

Statistički i finansijski pokazatelji ostvarenog turističkog prometa
u Crnoj Gori u 2021. godini

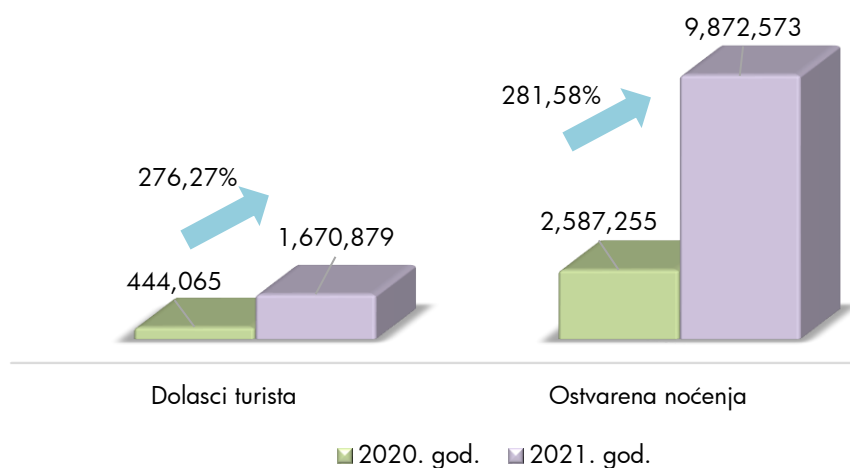


www.montenegro.travel

Statistički pokazatelji

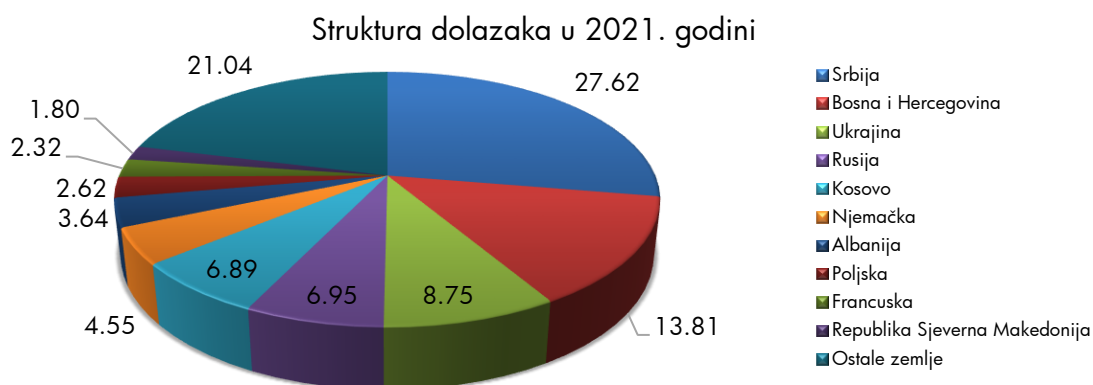
Na osnovu statističkih podataka Uprave za statistiku Crne Gore (MONSTAT) tokom 2021. zabilježeno je 2,587,255 dolazaka turista koji su ostvarili 9,872,573 noćenja. Kod dolazaka koji su ostvareni tokom 2021. godine ostvaren je rast od 276.27% u odnosu na 2020. godinu i ostvarenje od 63,23% u odnosu na 2019. godinu. Kod noćenja ostvarenih tokom 2021. godine bilježimo rast od 281,58% u odnosu na 2020. godinu i ostvarenje od 68,33% u odnosu na 2019. godinu.

Ukupan broj dolazaka i ostvarenih noćenja 2021./2020. godina



Grafik br. 1: Broj dolazaka i ostvarenih noćenja 2020./2021. godina (Izvor MONSTAT)

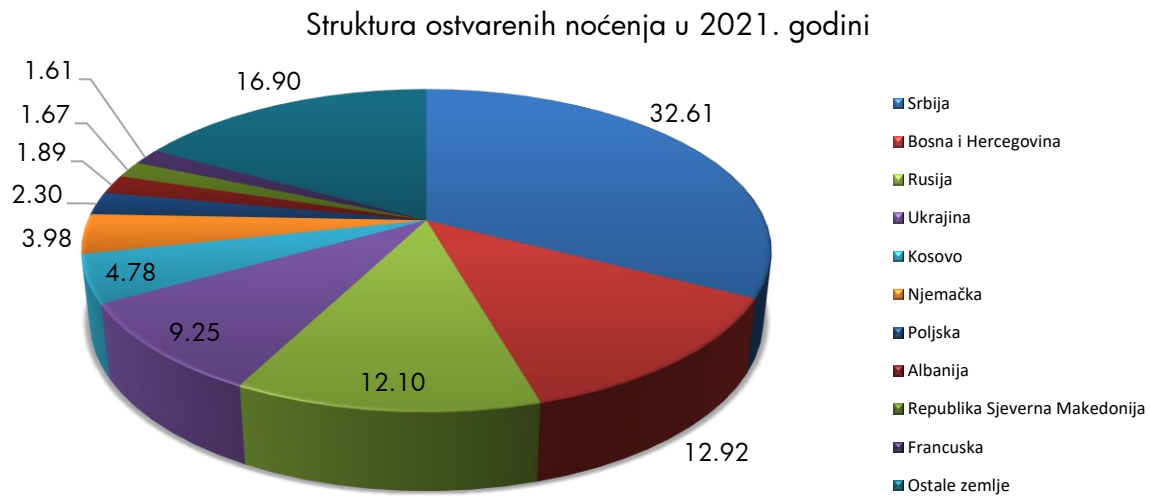
Tokom 2021. godine deset tržišta sa kojih bilježimo najveći broj dolazaka turista su: Srbija (27,6%), Bosna i Hercegovina (13,8%), Ukrajina (8,7%), Rusija (6,9%), Kosovo (6,9%), Njemačka (4,5%), Albanija (3,6%), Poljska (2,6%), Francuska (2,3%) i Republika Sjeverna Makedonija (1,8%).



Grafik br. 2: Struktura dolazaka (10 najznačajnijih tržišta) u 2021. godini (Izvor MONSTAT)

Tokom 2021. godine deset tržišta sa kojih bilježimo najveći broj ostvarenih noćenja su: Srbija (32,6%), Bosna i Hercegovina (12,9%), Rusija (12,1%), Ukrajina (9,2%), Kosovo (4,8%),

Njemačka (4%), Poljska (2,3%), Albanija (1,9), Republika Sjeverna Makedonija (1,7%) i Francuska (1,6%).



Grafik br. 3: Struktura ostvarenih noćenja (10 najznačajnijih tržišta) u 2021. godini (Izvor MONSTAT)

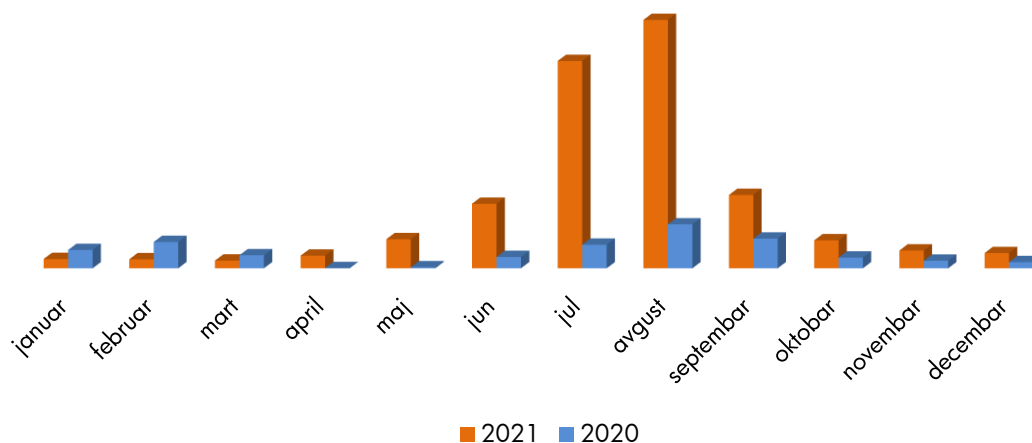
Detaljan prikaz dolazaka, ostvarenih noćenja, prosječne dužine boravka u Crnoj Gori i strukture učešća dolazaka i ostvarenih noćenja u ukupnom broju stranih turista tokom 2021. godine, kao i poređenje broja dolazaka i ostvarenih noćenja u odnosu na prethodnu godinu, po zemljama pripadnosti, dat je u tabeli br. 1.

Tabela br. 1: Dolasci i ostvarena noćenja u ukupnom turističkom prometu u Crnoj Gori po zemljama pripadnosti, 2021. god. (Izvor: MONSTAT)

Statistical data on total arrivals and overnight stays in all form of accommodation in 2021							
Name of country	since the beginning of the year		average length of stay in days	structure %		indexes	
	tourist arrivals	overnight stays		tourist arrivals	overnight stays	tourist arrivals	overnight stays
Europe	1.469.931	9.029.150	6,14	94,62	95,81	435,54	418,66
Albania	56.547	177.831	3,14	3,64	1,89	148,62	120,10
Austria	13.660	66.246	4,85	0,88	0,70	810,20	677,29
Belgium	10.808	42.419	3,92	0,70	0,45	414,26	663,32
Belarus	5.503	43.540	7,91	0,35	0,46	64,39	69,46
Bosnia and Herzegovina	214.570	1.217.931	5,68	13,81	12,92	428,44	359,95
Bulgaria	3.425	15.634	4,56	0,22	0,17	321,90	236,81
Czech Republic	6.914	35.541	5,14	0,45	0,38	519,46	454,37
Denmark	3.223	17.214	5,34	0,21	0,18	165,79	359,67
Estonia	4.095	25.543	6,24	0,26	0,27	1183,53	845,23
Finland	2.213	9.512	4,30	0,14	0,10	102,50	241,97
France	35.985	151.369	4,21	2,32	1,61	374,41	473,21
Greece	2.215	8.517	3,85	0,14	0,09	294,55	443,13
Netherlands	10.059	43.185	4,29	0,65	0,46	736,92	590,20
Croatia	20.221	92.119	4,56	1,30	0,98	271,06	255,98
Ireland	1.771	10.217	5,77	0,11	0,11	252,64	311,30
Iceland	223	1.936	0,00	0,01	0,02	484,78	738,93
Italy	9.910	43.191	4,36	0,64	0,46	351,42	372,37
Cyprus	662	2.559	3,87	0,04	0,03	380,46	297,21
Kosovo	107.111	450.265	4,20	6,89	4,78	472,37	347,01
Latvia	2.501	15.601	6,24	0,16	0,17	769,54	484,80
Lithuania	6.184	33.028	5,34	0,40	0,35	1862,65	1310,12
Luxembourg	2.336	11.755	5,03	0,15	0,12	389,98	361,58
Hungary	23.745	115.983	4,88	1,53	1,23	969,98	987,17
Malta	946	1.839	1,94	0,06	0,02	739,06	190,57
Macedonia	27.965	157.177	5,62	1,80	1,67	883,01	691,31
Norway	2.604	15.160	5,82	0,17	0,16	585,17	390,92
Germany	70.653	374.868	5,31	4,55	3,98	388,08	505,18
Poland	40.776	217.170	5,33	2,62	2,30	568,39	550,29
Portugal	1.639	5.167	3,15	0,11	0,05	546,33	421,80
Romania	13.281	61.621	4,64	0,85	0,65	1389,23	924,68
Russia	108.025	1.140.173	10,55	6,95	12,10	278,72	289,15
Slovakia	3.000	16.418	5,47	0,19	0,17	589,39	507,83
Slovenia	11.748	57.613	4,90	0,76	0,61	572,79	528,46
Serbia	429.106	3.072.845	7,16	27,62	32,61	739,97	682,83
Spain	6.227	19.284	3,10	0,40	0,20	576,04	603,38
Switzerland and Liechtenstein	16.866	76.266	4,52	1,09	0,81	923,66	719,56
Sweden	8.863	55.076	6,21	0,57	0,58	256,08	477,06
Turkey	26.225	112.820	4,30	1,69	1,20	211,42	201,31
Ukraine	135.997	871.314	6,41	8,75	9,25	592,58	459,31
United Kingdom	13.954	98.430	7,05	0,90	1,04	180,10	262,46
OTHER EUROPEAN COUNTRIES	8.175	44.773	5,48	0,53	0,48	672,29	844,14
VAN-EUROPEAN lands	83.627	394.653	4,72	5,38	4,19	628,68	564,95
South Africa	1.609	15.026	9,34	0,10	0,16	825,13	624,26
Other African countries	2.228	14.483	6,50	0,14	0,15	416,45	229,89
Canada	3.765	23.687	6,29	0,24	0,25	498,68	398,84
USA	20.057	93.582	4,67	1,29	0,99	534,14	423,60
Other countries of North America	480	2.075	4,32	0,03	0,02	905,66	1383,33
Argentina	499	2.478	4,97	0,03	0,03	744,78	701,98
Brazil	1.241	5.028	4,05	0,08	0,05	564,09	680,38
Chile	223	1.136	5,09	0,01	0,01	484,78	452,59
Other countries of South and Central America	1.929	10.952	5,68	0,12	0,12	508,97	367,15
China and Hong Kong	2.081	6.201	2,98	0,13	0,07	68,01	100,94
Japan	312	1.179	3,78	0,02	0,01	104,70	95,16
Korea	296	771	2,60	0,02	0,01	148,74	100,52
Israel	21.227	67.759	3,19	1,37	0,72	3804,12	1802,10
India	2.042	7.378	3,61	0,13	0,08	1389,12	1244,18
Azerbaijan	1.391	7.509	5,40	0,09	0,08	216,33	205,22
UAE	1.252	4.088	5,64	0,08	0,04	1181,13	1762,07
Other Asian countries	20.095	113.346	5,84	1,29	1,20	1230,56	1655,89
Australia	1.563	9.130	7,92	0,10	0,10	341,27	261,16
New Zealand	578	4.575	5,63	0,04	0,05	561,17	348,97
Other countries of Oceania	759	4.270	6,07	0,05	0,05	825,00	715,24
TOTAL	1.553.558	9.423.803	6,07	100,00	100,00	442,87	423,25

Sagleda li se turistički promet po mjesecima tokom 2021. godine, evidentan je rast u dolascima turista izuzev u prvom kvartalu kada se bilježi pad zbog epidemioloških mjera koje su bile na snazi, a u 2020. godini nijesu postojale.

Dolazak turista po mjesecima u 2021. godini



Grafik br. 4: Poređenje dolazaka turista 2021./2020. godine, po mjesecima (Izvor: MONSTAT)

Tabela 2: Dolasci i ostvarena noćenja u Crnoj Gori po mjesecima i ukupno, 2021. god. (Izvor: MONSTAT)

Ukupan broj dolazaka turista i ostvarenih noćenja u Crnoj Gori u 2021. godini				
Mjesec	Dolasci	Ostvarena noćenja	Indeksi dolasci	Indeksi noćenja
Januar	21.480	110.246	50,63	53,04
Februar	20.957	111.671	34,44	47,34
Mart	17.845	129.001	59,12	73,41
April	29.206	153.743	5206,06	1564,50
Maj	67.205	309.134	2713,16	1365,67
Jun	149.238	840.104	570,77	642,96
Jul	479.534	2.782.386	879,10	885,11
Avgust	574.546	3.564.109	565,79	596,13
Septembar	169.708	1.077.453	247,38	229,96
Oktobar	64.750	411.870	259,94	211,53
Novembar	41.185	207.034	234,70	161,30
Decembar	35.225	175.822	247,07	174,36
Ukupno	1.670.879	9.872.573	376,27	381,58

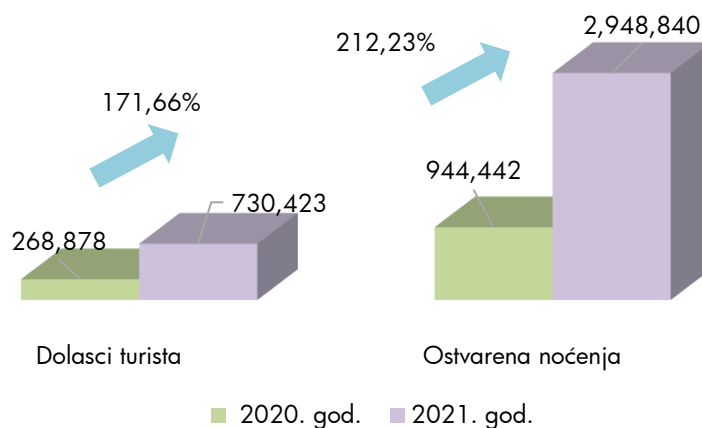
Broj dolazaka turista i ostvarenih noćenja tokom 2021. godine u kolektivnom smještaju (hoteli i slični smještajni kapaciteti), individualnom smještaju i ukupno prikazani su u tabeli br. 3.

Tabela br. 3: Dolasci i ostvarena noćenja u Crnoj Gori po vrstama smještaja 2021. god. (Izvor: MONSTAT)

Dolasci turista i ostvarenih noćenja u Crnoj Gori u 2021. godine				
<i>Vrsta smještaja</i>	<i>Dolasci turista</i>	<i>Ostvarena noćenja</i>	<i>Indeksi dolasci</i>	<i>Indeksi ostvarena noćenja</i>
<i>Kolektivni smještaj (hoteli i slični smještajni kapaciteti)</i>	730.423	2.948.840	271,66	312,23
<i>Privatni smještaj</i>	940.456	6.923.733	536,83	421,46
Ukupno	1.670.879	9.872.573	376,27	381,58

Prema zvaničnim podacima Uprave za statistiku Crne Gore, MONSTAT, u Crnoj Gori je tokom 2021. godine ostvareno 730.423 dolazaka turista koji su odsjeli u objektima kolektivnog smještaja (u hotelima i sličnim smještajnim kapacitetima), što predstavlja rast od 171,66% u odnosu na 2020. godinu, a ostvarenje od 56,48 u odnosu na 2019. godinu. Ostvareno je 2.984.840 noćenja u kolektivnom smještaju u 2021. godini što je predstavlja rast od 212,23% u odnosu na 2020. godinu i ostvarenje od 63% u odnosu na 2019. godinu.

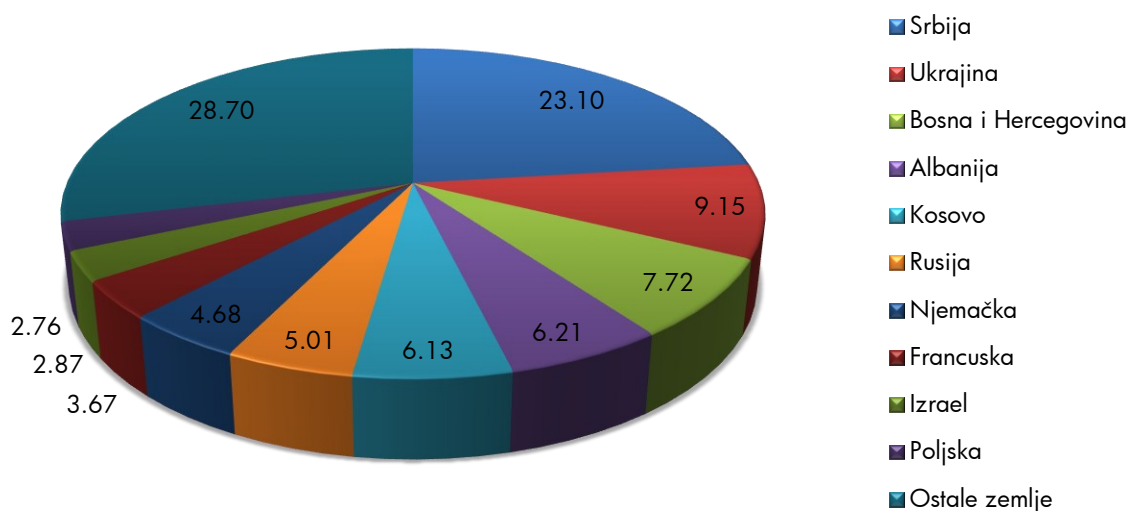
Broj dolazaka i ostvarenih noćenja 2021./2020. godina u kolektivnom smještaju



Grafik br. 4: Broj dolazaka i ostvarenih noćenja u kolektivnom smještaju 2021./2020. godina (Izvor: MONSTAT)

Najveći udio u ukupno ostvarenim dolascima stranih turista koji su odsjeli u objektima kolektivnog smještaja (hotelima i sličnim smještajnim kapacitetima), tokom 2021. godine, imaju turisti iz Srbije (23,1%), Ukrajine (9,1%), BiH (7,7%), Albanije (6,2%), Kosova (6,1%), Rusije (5%), Njemačke (4,7%), Francuske (2,9%), Izraela (2,8%) i Poljska (2,8%).

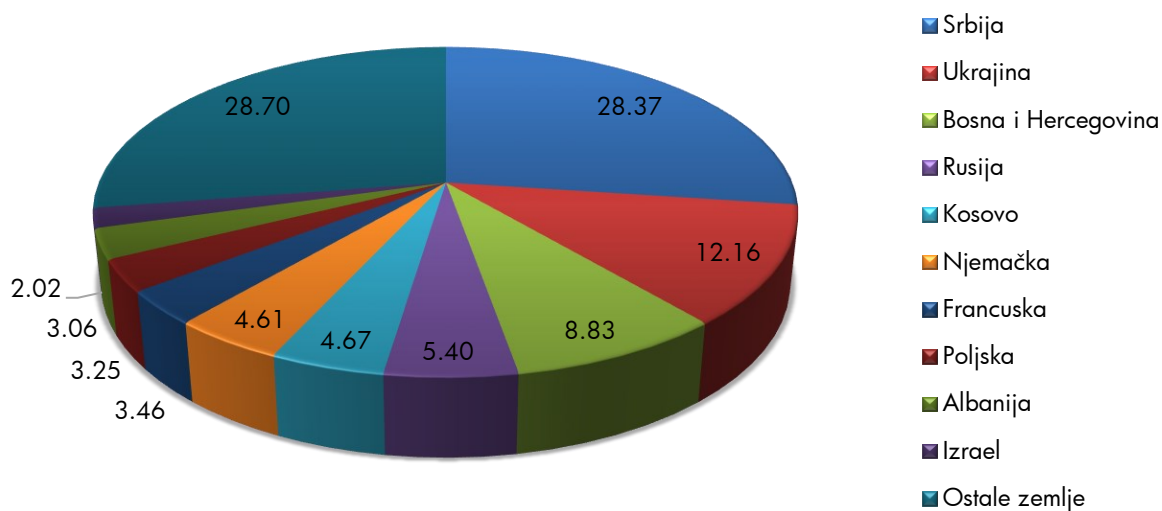
Struktura dolazaka u kolektivnom smještaju u 2021. godini



Grafik br. 5: Struktura dolazaka (10 najznačajnijih tržišta) u kolektivnom smještaju u 2021. godini (Izvor MONSTAT)

Najveći udio u ukupno ostvarenim noćenjima stranih turista koji su odsjeli u objektima kolektivnog smještaja (hotelima i sličnim smještajnim kapacitetima), tokom 2021. godine, imaju turisti iz Srbije (28,3%), Ukrajine (12,6%), BiH (8,8%), Rusije (5,4%), Kosova (4,7%), Njemačke (4,6%), Francuske (3,5%), Poljske (3,2%), Albanije (3,1%) i Izraela (2%).

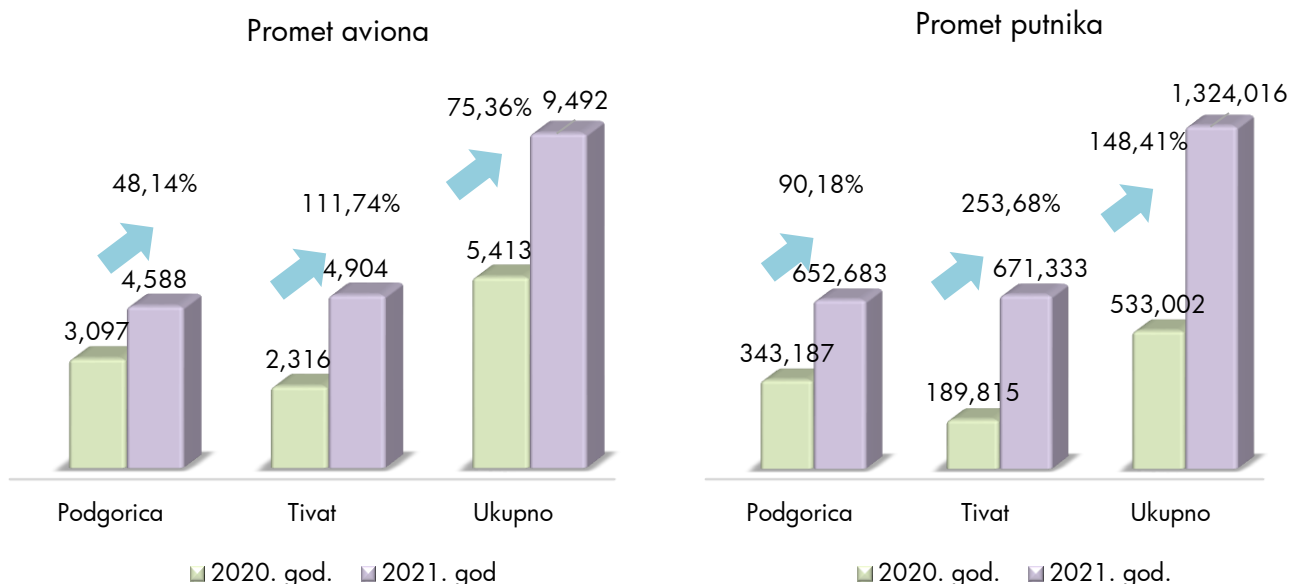
Struktura ostvarenih noćenja u kolektivnom smještaju u 2021. godini



Grafik br. 6: Struktura ostvarenih noćenja (10 najznačajnijih tržišta) u kolektivnom smještaju u 2021. godini (Izvor MONSTAT)

1.1. Podaci relevantnih institucija u praćenju turističkog prometa

Prema podacima Aerodroma Crne Gore tokom 2021. godine ostvareno je 75,36% više rotacija vazduhoplova i opsluženo 148,41% više putnika nego u 2020. godini. Posmatrano po aerodromima, na Aerodromu Podgorica opsluženo je 90,18% više putnika i 48,14% više vazduhoplova, a na Aerodromu Tivat 111,74% više vazduhoplova i 253,68% putnika.



Grafik br. 7: Promet putnika i aviona na crnogorskim aerodromima u toku 2020. i 2021. godine (Izvor Aerodromi CG)

Prema podacima Agencije za elektronske komunikacije i poštansku djelatnost EKIP-a u 2021. godini, ukupan broj aktivnih korisnika rominga u Crnoj Gori, koji je koristio usluge crnogorskih mobilnih operatera, iznosio je 5.487.869 što predstavlja rast od 151,55% u odnosu na 2020. godinu, a ostvarenje od 76,04% u odnosu na 2019. godinu.

Prema podacima JP Nacionalni parkovi tokom 2021. godine zabilježene su 396.652 posjete Nacionalnim parkovima što predstavlja rast od 736,6% u odnosu na prethodnu godinu. U 2021. godini prihodi od ulaznica iznosili su 1.135.930€ što predstavlja rast od 732,71% u odnosu na prethodnu godinu.

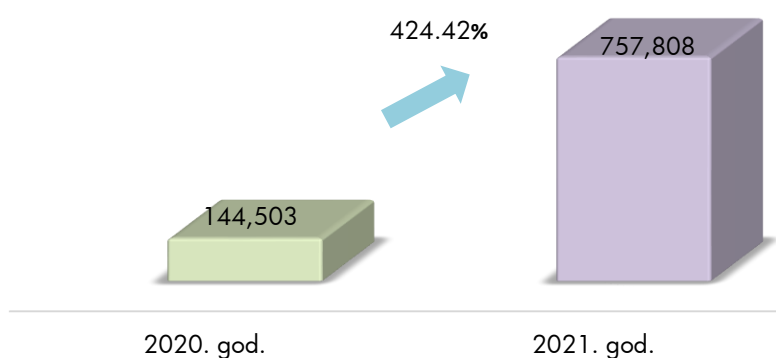
Na graničnim prelazima je tokom 2021. godine zabilježeno 8.490.880 ulazaka u Crnu Goru, što predstavlja rast od 90,8% u odnosu na 2020. godinu. Kod broja ulazaka motornih vozila zabilježen je rast od 134,8% u odnosu na prethodnu godinu odnosno u toku 2021. godine na graničnim prelazima je zabilježen prolazak 4.284.233 motornih vozila.

Prema podacima Monteputa, kroz Tunel „Sozina“ je u 2021. godini prošlo 2.613.715 motornih vozila, što predstavlja rast od 34,2% u odnosu na 2020. godinu.

Finansijski pokazatelji

Shodno podacima Centralne banke Crne Gore tokom 2021. godine ostvareno je 757,8 mil € od sektora putovanja/turizma što predstavlja rast od 424,42% u odnosu na 2020. godinu, a ostvarenje od 68,97% u odnosu na 2019. godinu.

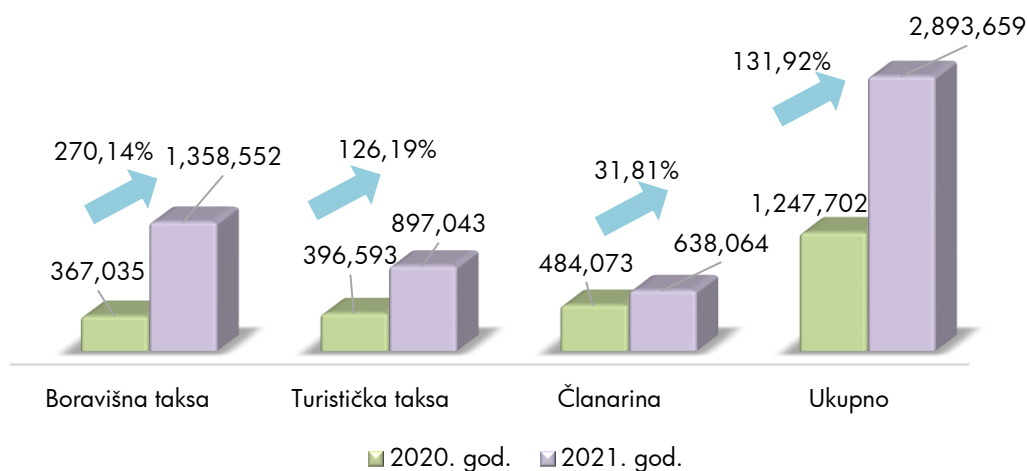
Prihodi od putovanja/turizma 2021/2020. u 000€



Grafik br. 8: Poređenje prihoda od putovanja/turizma u 2020. god. i 2021. god. (u 000 €) (Izvor: Centralna banka CG)

Ukupni namjenski prihodi u budžetu, koji uključuju prihode od boravišne takse, turističke takse i članskog doprinosa, iznosili su 2.893.658,62€ u 2021. godini, što predstavlja rast od 131,92% u odnosu na namjenske prihode ostvarene u 2020. godini. Prihod državnog trezora po osnovu boravišne takse u 2021. godini iznosio je 1.358.551,92€, što je za 270,14% više nego u 2020. godini. Po osnovu turističke takse ostvaren je prihod u iznosu od 897.042,79€, što je rast od 126,19% u odnosu na 2020. godinu, dok je po osnovu članskog doprinosa prihodovano 638.063,91 što za 31,81% više nego 2020. godine.

Namjenski prihodi 2021./2020. godina



Grafik br. 9: Namjenski prihodi u 2020. god. i 2021. god. (Izvor: Ministarstvo finansija i socijalnog staranja)