

Nacionalna turistička organizacija Crne Gore

Statistički i finansijski pokazatelji ostvarenog turističkog prometa  
u Crnoj Gori u 2020. godini

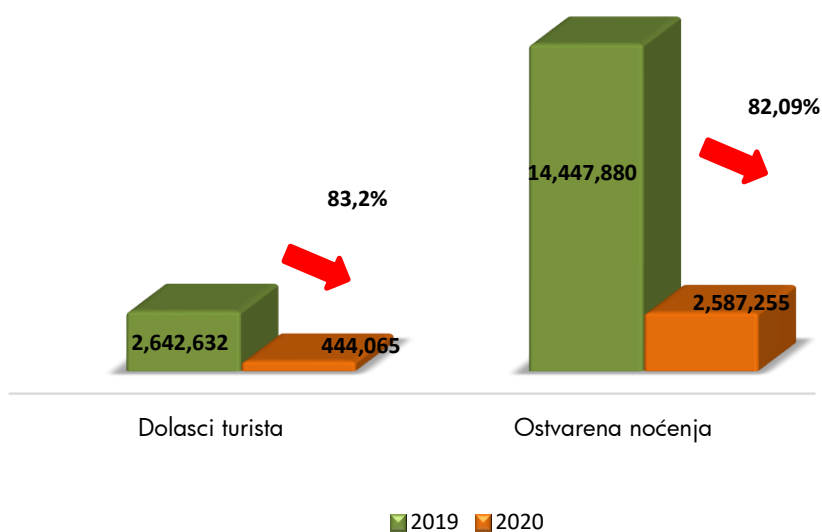


[www.montenegro.travel](http://www.montenegro.travel)

## Statistički pokazatelji

Na osnovu podataka MONSTAT<sup>1</sup>-a (podaci u kolektivnom smještaju i privatnom smještaju), Crna Gora je tokom 2020. godine ostvarila ukupno 444,065 dolazaka turista što predstavlja pad od 83,2% u odnosu na prethodnu godinu. Tokom 2020. godine ostvareno je 2,587,255 noćenja u u ukupnom turističkom prometu, što predstavlja pad od 82,1% u odnosu na odgovarajući period prethodne godine.

Dolasci turista i ostvarena noćenja u ukupnom turističkom prometu 2019/2020

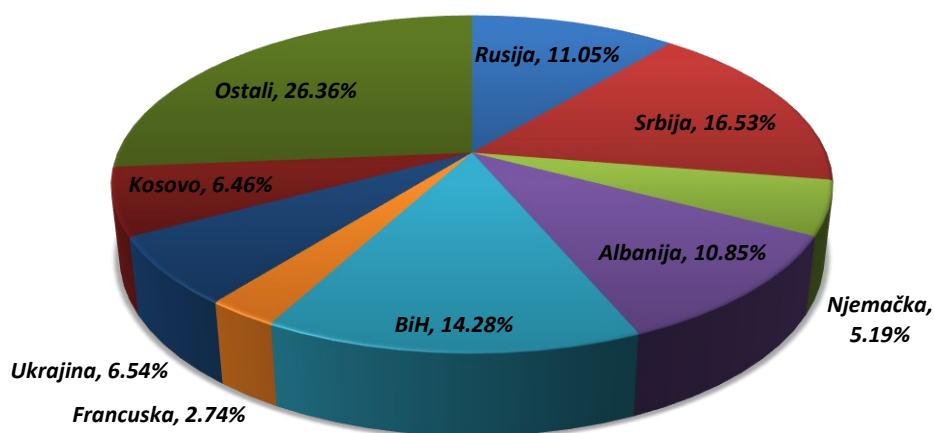


Grafik br.1: Ukupan broj dolazaka turista i ostvarenih noćenja 2019/2020

Najveće učešće u ukupnim dolascima stranih turista, tokom 2020. godine imali su turisti iz Srbije (16,5%), BiH (14,3%), Rusije (11,1%), Albanije (10,8%), Ukrajine (6,6%), Kosova (6,5%), Njemačke (5,2%) i Francuske (2,8%).

<sup>1</sup> Uprava za statistiku Crne Gore

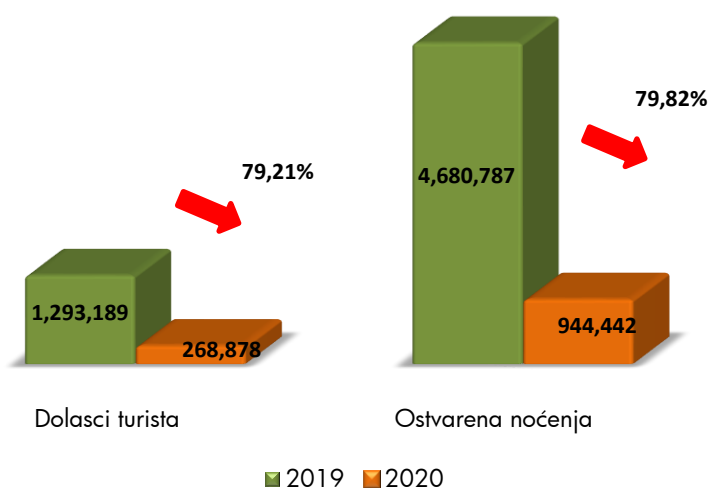
Struktura dolazaka po zemljama pripadnosti tokom 2020. godine



Grafik br.2: Struktura ostvarenih dolazaka stranih turista u ukupnom turističkom prometu tokom 2020. godine

Prema zvaničnim podacima MONSTAT-a u 2020. godini u Crnoj Gori je ostvareno 268,878 dolazaka turista koji su odsjeli u kolektivnom smještaju (hoteli i slični smještajni kapaciteti) što predstavlja pad od 79,21% u odnosu na 2019. godinu. Takođe, u ovom periodu ostvareno je 944,442 noćenja u kolektivnom smještaju što predstavlja pad od 79,82% u odnosu na 2019. godinu.

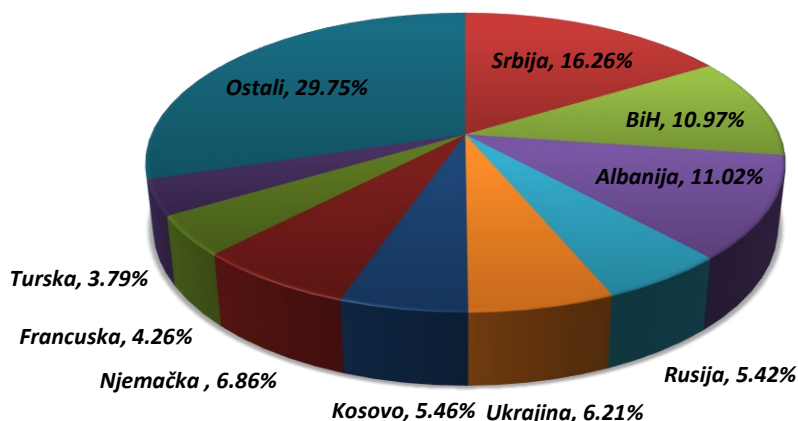
Dolasci turista i ostvarena noćenja u kolektivnom smještaju 2019/2020



Grafik br.3: Broj dolazaka turista i ostvarenih noćenja u kolektivnom smještaju 2019/2020

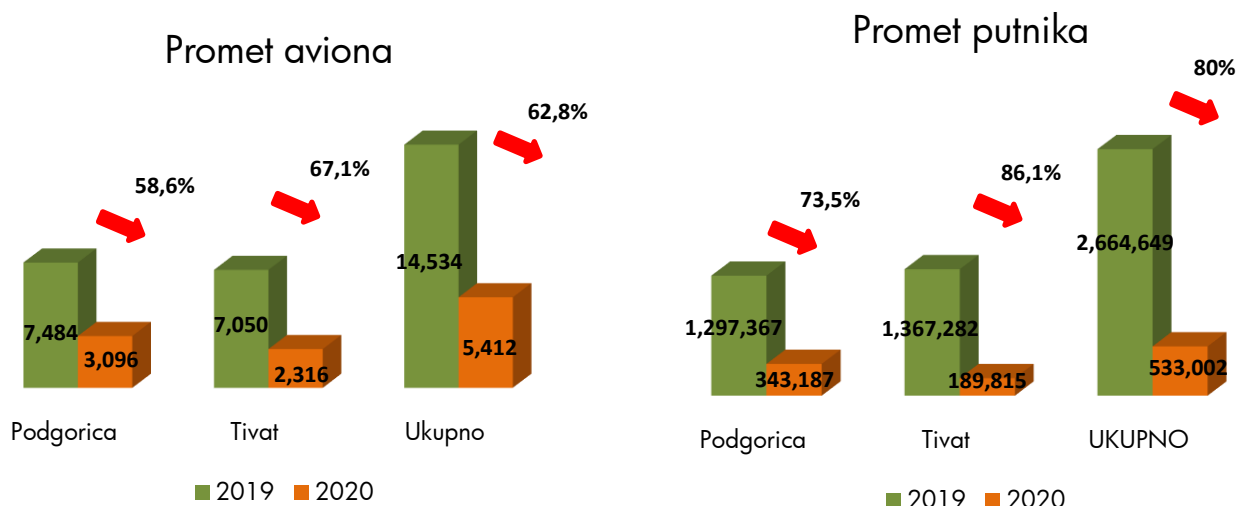
U strukturi dolazaka stranih turista u kolektivnom smještaju tokom 2020. godine, najviše dolazaka ostvarili su turisti iz: Srbije (16,3%), BiH (11%), Albanije (11%), Njemačke (6,9%), Ukrajine (6,2%), Kosova (5,5%), Rusije (5,4%), Francuske (4,3%) i Turske (3,8%).

Struktura ostvarenih dolazaka po zemljama pripadnosti u kolektivnom smještaju u 2020. godini



Grafik br.4: Struktura učesća u ostvarenim dolascima stranih turista u kolektivnom smještaju po zemljama pripadnosti tokom 2020. godine

Na **crnogorskim aerodromima** tokom 2020. godine zabilježen je pad od 63% u prometu aviona i 80% u broju putnika u odnosu na prethodnu godinu.



Grafik br.5: Promet putnika i aviona na crnogorskim aerodromima 2019/2020

Prema podacima **Javnog preduzeća za nacionalne parkove** u 2020. godini zabilježen je pad broja posjeta od 92% u odnosu na prethodnu godinu, odnosno ostvareno je 47,413 posjeta turista.

Tokom 2020. godine na druskim **graničnim prelazima** zabilježeno je smanjenje broja motornih vozila za 65,7%, kao i smanjenje broja putnika za 72,9% u odnosu na isti period prošle godine.

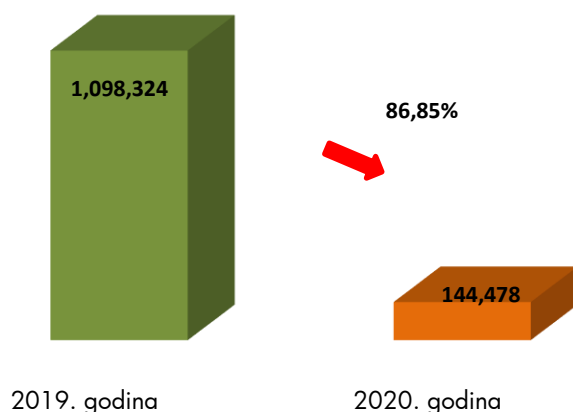
Shodno podacima **Agencije za elektronske komunikacije i poštansku djelatnost**, ukupan broj aktivnih roaming korisnika u CG u 2020. godini bio je 2,083,201 ili 70,7% manje nego u prethodnoj godini.

Prema podacima **Monteput doo** tokom 2020. godine kroz tunel Sozinu prošlo je 2,216,982 vozila i bilježi se smanjenje prometa za 37,88% u odnosu na 2019. godinu.

## Finansijski pokazatelji

Shodno podacima Centralne banke Crne Gore, koja podatke objavljuje kvartalno, prihod od sektora putovanja/turizma tokom 2020. godine iznosio je oko 144,5 mil €, što predstavlja pad od 86,8% u odnosu na prethodnu godinu.

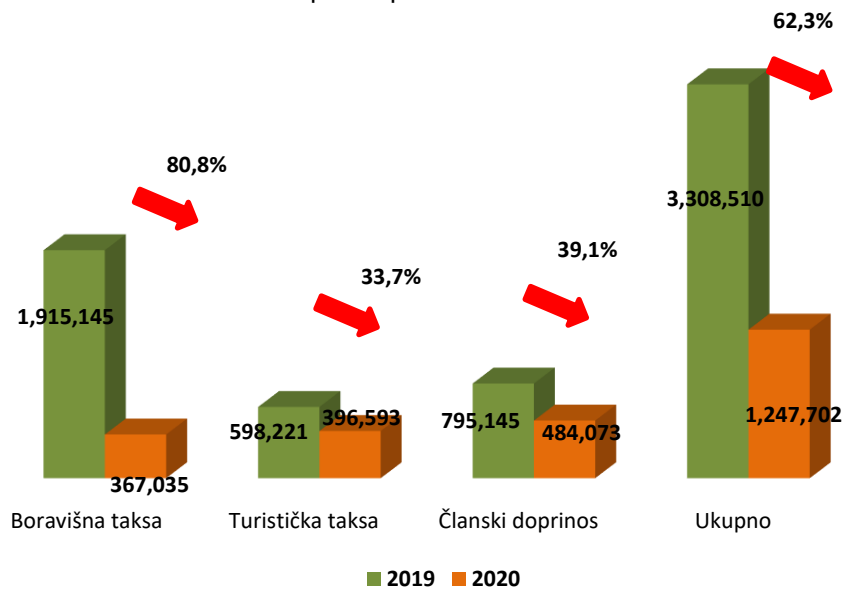
Prihodi od putovanja/turizma 2019/2020



Grafik br. 6: Prihodi od sektora putovanja/turizma 2019/2020 (u 000 €)

Ukupni namjenski prihodi u budžetu koji uključuju prihode od boravišne takse, turističke takse i članskog u 2020. godine iznosili su 1,247,702€ što predstavlja pad od 62,3% u odnosu na namjenske prihode ostvarene u 2019. godini. Prihod državnog trezora u 2020. godini po osnovu boravišne takse iznosio je 367,035€, što je 80,84% manje u odnosu na 2019. godinu. Po osnovu turističke takse ostvaren je prihod u iznosu od 396,593€ što predstavlja pad od 33,7% u odnosu na 2019. godinu, dok je po osnovu članskog doprinosa prihodovano 484,073€, što je pad od 39,1% u odnosu na 2019. godinu.

### Namjenski prihodi 2019/2020



Grafik br. 7: Poređenje namjenskih prihoda 2019/2020