

Nacionalna turistička organizacija Crne Gore

Statistički i finansijski pokazatelji ostvarenog turističkog prometa
u Crnoj Gori u 2019. godini

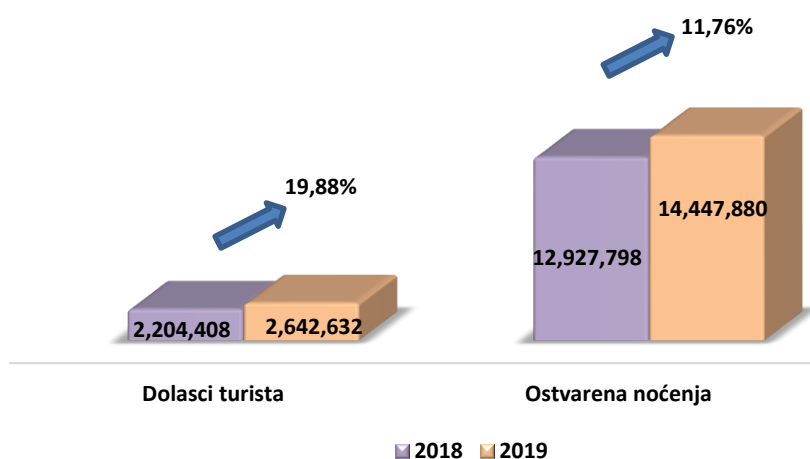


www.montenegro.travel

Statistički pokazatelji

Na osnovu preliminarnih podataka MONSTAT¹-a (zvanični podaci o kolektivnom smještaju i nezvanični o individualnom smještaju), Crna Gora je tokom 2019. godine ostvarila ukupno 2,642,632 dolaska turista ili 19,9% više nego u prethodnoj godini. Za isti period je ostvareno 14,447,880 noćenja u kolektivnom i individualnom smještaju, što je 11,8% više u odnosu na prethodnu godinu.

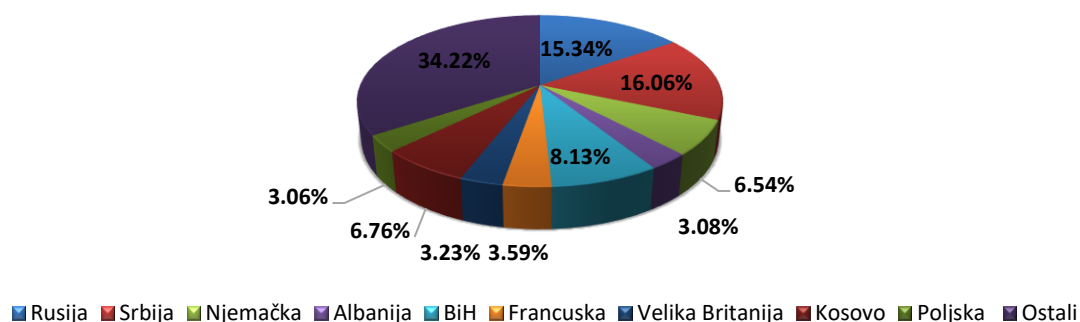
Dolasci turista i ostvarena noćenja u ukupnom turističkom prometu
2018/2019



Grafik br.1: Ukupan broj dolazaka turista i ostvarenih noćenja 2018/2019

Najveće učešće u ukupnim dolascima stranih turista, tokom 2019. godine imali su turisti iz Srbije (16,1%), Rusije (15,3%), BiH (8,1%), Kosova (6,8%), Njemačke (6,5%), Francuske (3,6%), Velike Britanije (3,2%), Poljske (3,1%) i Albanije (3,1%).

Struktura dolazaka po zemljama pripadnosti tokom 2019. godine

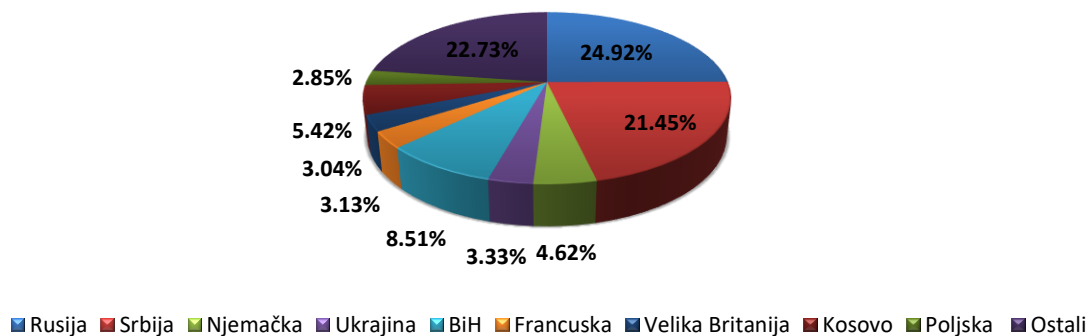


Grafik br.2: Struktura ostvarenih dolazaka stranih turista u 2019. godini

¹ Uprava za statistiku Crne Gore

Najveće učešće u ukupno ostvarenim noćenjima stranih turista, tokom 2019. godine imali su turisti iz Rusije (24,9%), Srbije (21,5%), BiH (8,5%), Kosova (5,4%), Njemačke (4,6%), Ukrajine (3,3%), Francuske (3,1%), Velike Britanije (3%) i Poljske (2,8%).

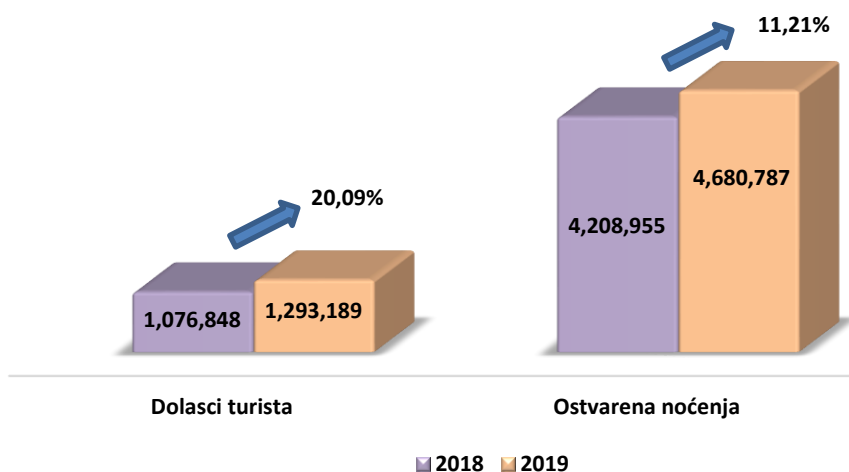
Struktura ostvarenih noćenja po zemljama pripadnosti tokom 2019. godine



Grafik br.3: Struktura ostvarenih noćenja stranih turista u 2019. godini

Prema zvaničnim podacima MONSTAT²-a tokom 2019. godine Crna Gora je ostvarila 1,293,189 dolazaka turista koji su odsjeli u kolektivnom smještaju (hoteli i slični smještajni kapaciteti) što je za petinu više nego u 2018. godini. Takođe, tokom 2019. godine ostvareno je 4,680,787 noćenja u kolektivnom smještaju što predstavlja rast od 11,21% u odnosu na 2018. godinu.

Dolasci turista i ostvarena noćenja u kolektivnom smještaju 2018/2019

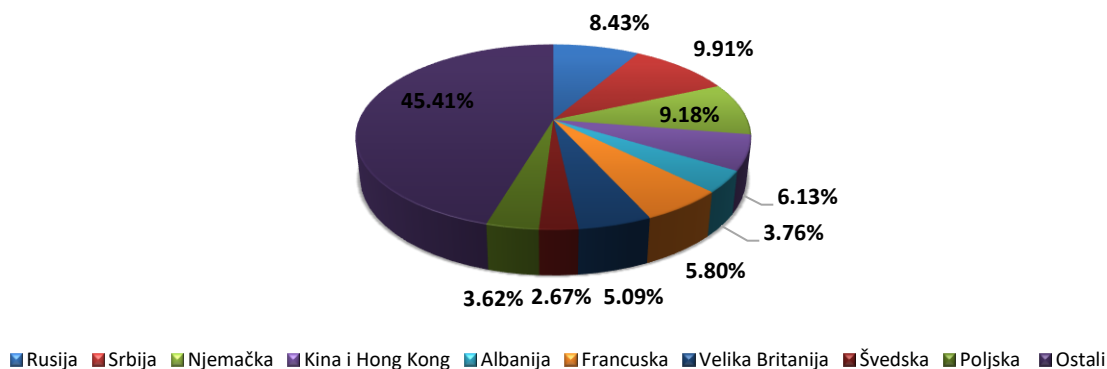


Grafik br.4: Broj dolazaka turista i ostvarenih noćenja u kolektivnom smještaju 2018/2019

² Uprava za statistiku Crne Gore

U strukturi dolazaka stranih turista u kolektivnom smještaju tokom 2019. godine, najviše dolazaka ostvarili su turisti iz: Srbije (9,9%), Njemačke (9,2%), Rusije (8,4%), Kine i Hong Konga (6,1%), Francuske (5,8%), Velike Britanije (5,1%), Albanije (3,8%), Poljske (3,6%) i Švedske (2,7%).

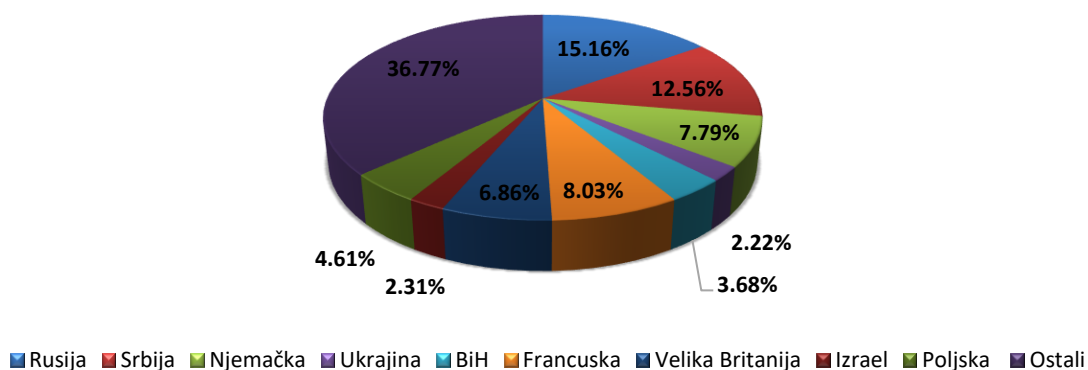
Struktura ostvarenih dolazaka po zemljama pripadnosti u kolektivnom smještaju tokom 2019.godine



Grafik br.5: Struktura učešća u ostvarenim dolascima stranih turista u kolektivnom smještaju po zemljama pripadnosti tokom 2019. godine

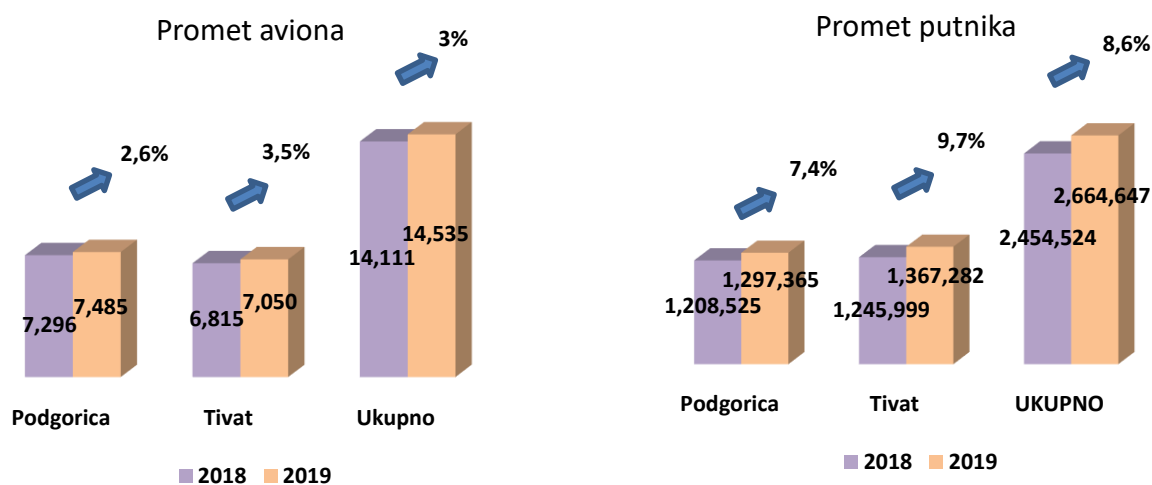
U strukturi noćenja stranih turista u kolektivnom smještaju tokom 2019. godine, najviše noćenja ostvarili su turisti iz: Rusije (15,8%), Srbije (13,2%), Francuske (8,2%), Njemačke (7%), Velike Britanije (6,8%), Poljske (5%), Bosne i Hercegovine (3,8%), Ukrajine (2,4%), Kosova (2,1%) i Švedske (2%).

Struktura ostvarenih noćenja u kolektivnom smještaju po zemljama pripadnosti tokom 2019. godine



Grafik br.6: Struktura učešća u ostvarenim noćenjima stranih turista u kolektivnom smještaju po zemljama pripadnosti tokom 2019. godine

Kada su **crnogorski aerodromi** u pitanju tokom 2019. godine na aerodromima Crne Gore registrovano je povećanje prometa aviona za 3% i povećanje broja putnika za 8,56%, u odnosu na isti period prethodne godine.



Grafik br.7: Promet putnika i aviona na crnogorskim aerodromima 2018/2019

Prema podacima **Javnog preduzeća za nacionalne parkove** u 2019. godini zabilježen je rast broja posjeta od 29,71% u odnosu na prethodnu godinu, odnosno ostvareno je 1,172,127 posjeta turista.

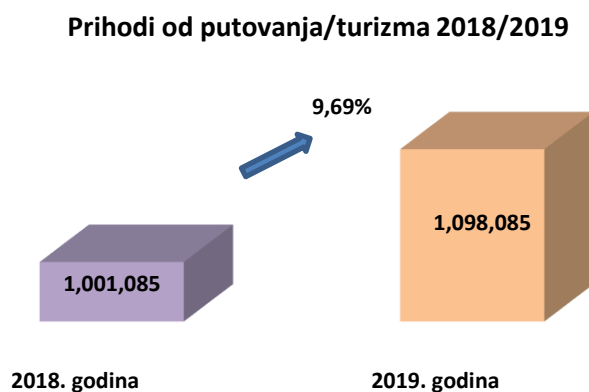
Kada su u pitanju **granični prelazi** tokom 2019. godine zabilježeno je 15,236,605 ulazaka u Crnu Goru, što je rast 2,1% u odnosu na prethodnu godinu, takođe je zabilježen rast od 5% kod ulazaka motornih vozila.

Shodno podacima **Agencije za elektronske komunikacije i poštansku djelatnost**, ukupan broj aktivnih roaming korisnika u CG u 2019. godini bio je 7,216,658 ili 13,6% više u odnosu na prethodnu godinu.

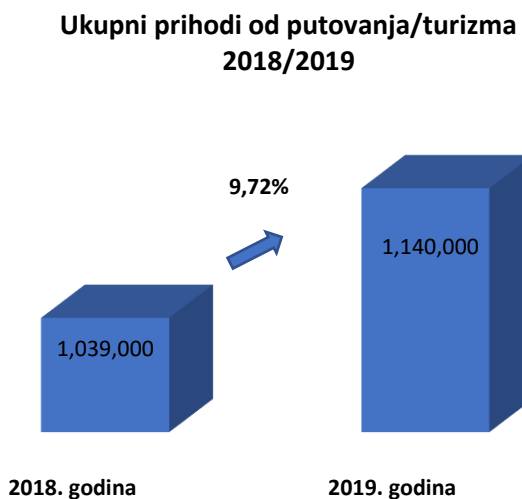
Prema podacima **Monteput-a** kroz tunel Sozionu u 2019. godini je zabilježeno 2,832,414 prolazaka vozila što je rast od 1% u odnosu na prethodnu godinu.

Finansijski pokazatelji

Shodno podacima Centralne banke Crne Gore, koja podatke objavljuje kvartalno, prihod od sektora putovanja/turizma u 2019. godini iznosio je oko 1,1 milijardu €, što je rast od 9,7% u odnosu na prethodnu godinu.



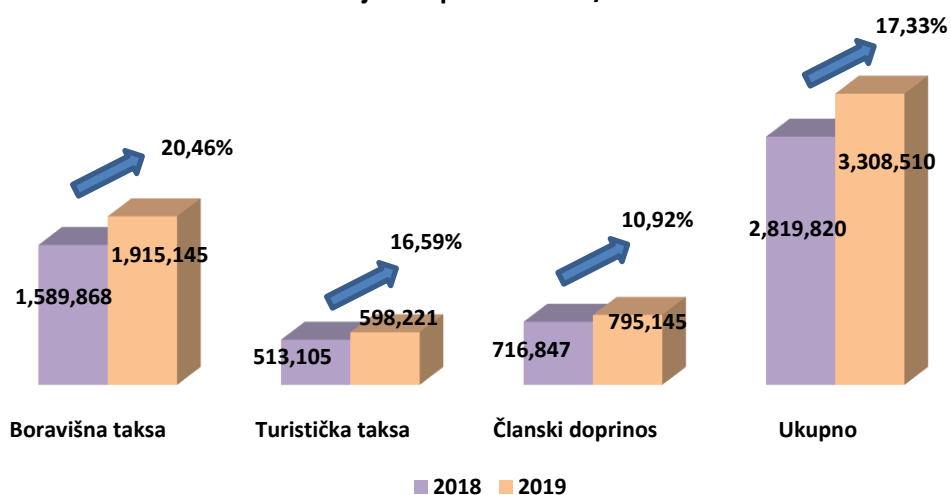
Grafik br. 8: Prihodi od sektora putovanja/turizma 2018/2019 (u 000 €)



Grafik br. 9: Ukupni prihodi od sektora putovanja/turizma 2018/2019 (u 000 €)

Ukupni namjenski prihodi koji uključuju prihode od boravišne takse, turističke takse i članskog doprinosa naplaćeni tokom 2019. godine iznosili su 3,308,510€ što je rast od 17,3% u odnosu na prethodnu godinu. Prihod državnog trezora u 2019. godini po osnovu boravišne takse iznosio je 1,915,145€, što predstavlja rast od 20,46% više u odnosu na 2018. godinu. Po osnovu turističke takse u 2019 godini ostvaren je prihod u iznosu od 598,221€ ili 16,59% više u odnosu prethodnu godinu, dok je po osnovu članskog doprinosa prihodovano 795,145€, što je rast od 10,42% u odnosu na prethodnu godinu.

Namjenski prihodi 2018/2019



Grafik br. 9: Poređenje namjenskih prihoda 2018/2019